








# PRIMAFLOOR®

## IMPRIMACION BASE AGUA 4 COLORES + INCOLORO

Descripción	PRIMAFLOOR® es un a imprimación poliuretano-acrítica monocomponente para suelos de madera nueva o sin ningún tipo de acabado. Disponible en incoloro y 4 colores. Refuerza la durabilidad y el rendimiento de los barnices en base de agua, mono- y bicomponentes, y de esta manera asegura el rendimiento óptimo de la capa del acabado. PRIMAFLOOR® también impide la aparición de taninos y evita que el acabado se pegue y se agriete entre las tablas de madera y las juntas. Los colores de PRIMAFLOOR® pueden mezclarse o añadirse al producto final para conseguir la apariencia deseada.
Propiedades	<ul style="list-style-type: none"><li>• Base poliuretano-acrítica - allana la porosidad de las maderas.</li><li>• Refuerza la adherencia del acabado, asegurando un rendimiento óptimo.</li><li>• Evita que el acabado se pegue y se agriete entre las tablas de madera y las juntas - deja que las tablas de madera se dilaten y se contraigan.</li><li>• Listo para usar, secado rápido, inodoro.</li><li>• Disponible en 4 colores + incoloro.</li><li>• No se ve afectado por la luz y no se vuelve amarillento.</li><li>• Impide la aparición de taninos y de manchas en el acabado de maderas ricas en taninos y aceites naturales.</li><li>• Compatible con todo tipo de suelos de barniz hídrico, mono- o bicomponentes.</li><li>• Los colores pueden mezclarse con OLEOFLOOR®* y VEGAFLOOR®*.</li></ul>
Indicaciones	<ul style="list-style-type: none"><li>• Suelos de madera nueva o sin ningún tipo de acabado.</li><li>• Revestimientos de suelos de madera, parquet, enchapado, escaleras...</li><li>• Compatible con todo tipo de madera, incluso las maderas exóticas.</li></ul> <p><b>NOTA:</b> los azucares naturales presentes en el Bambú y su estructura hacen que sea difícil de tratar. Por estas razones, recomendamos seriamente llevar a cabo una prueba con PRIMAFLOOR® en una zona discreta antes de tratar el suelo en su totalidad para determinar el resultado final.</p>
Características	<p><b>Acabado:</b> Mate.</p> <p><b>Medio vehicular:</b> Resinas acrílicas.</p> <p><b>Tipo de disolvente:</b> Agua.</p> <p><b>Viscosidad:</b> Fluido.</p> <p><b>Gravedad específica (a 20°C):</b> 1.02 ± 2.</p> <p><b>Estado físico:</b> Líquido.</p> <p><b>Extracto seco:</b> 18 % ± 2.</p> <p><b>pH:</b> 8.5 ± 0.5.</p> <p><b>Punto de inflamación:</b> No inflamable.</p> <p><b>Almacenaje:</b> 1 año en su embalaje original sin abrir.</p> <p><b>Envase:</b> 1L, 2.5L, 10L. (Colores disponibles únicamente en 1L).</p> <div><p><b>Colores:</b></p><div></div><div>IncoloroBlanco antiguoGris antiguoNogalRoble medio</div></div> <p><b>Nota:</b> la apariencia lechosa de PRIMAFLOOR® incoloro desaparece cuando el producto se seca.</p>
Rendimiento	10-15 m²/l por capa. El rendimiento actual variará en función del método de aplicación, la textura y la porosidad de la superficie.
Material de aplicación	Brocha de alta calidad. Rodillo sintético de talla mediana (poliamida, poliéster). Aplicador sintético/microfibra. Equipo Airless, HVLP.
Recomendaciones antes de la aplicación	<ul style="list-style-type: none"><li>• Proteger todo lo que no deba ser tratado.</li><li>• Quitar todos los muebles y accesorios.</li><li>• Quitar plantas y flores. Quitar o cubrir las peceras.</li><li>• Mezclar con cuidado antes de proceder a la aplicación. No agitar.</li><li>• Listo para usar. No diluir.</li><li>• No aplicar al aire libre y con una temperatura de la madera inferior a 10°C o superior a 25°C.</li><li>• Aplicar PRIMAFLOOR® únicamente a las superficies de madera cuyo contenido de humedad es del 15 % o menos.</li><li>• No lijar nunca la madera con la base de imprimación antes de aplicar la capa final.</li><li>• Para evitar que el producto se seque demasiado rápido, no abrir las ventanas durante la aplicación de PRIMAFLOOR®.</li><li>• Los colores PRIMAFLOOR® pueden mezclarse con un máximo de 10 % de PRIMAFLOOR® incoloro o con agua para crear un tinte traslúcido.</li><li>• No mezclar con tintes o selladores a base de disolvente.</li></ul> <p><b>Nota:</b> Si por accidente se agita el producto, esperar 2 horas antes de proceder a su utilización.</p>

<div>Preparación de la superficie</div>	<div>Indicaciones generales:</div> <div>Las superficies deben estar secas, limpias, libres de suciedad, grasa y de cualquier otro tipo de contaminante de superficie incluso revestimientos anteriores. PRIMAFLOOR® solamente se puede emplear en superficies de madera sin acabado. Todos los acabados deben ser completamente eliminados. Limpiar siempre rigurosamente con una aspiradora después de cada lijado (rodapiés, radiadores, tuberías, piezas de apoyo para ventanas, etc.). Lijar el suelo de madera usando un sistema apropiado y un grano en función de la superficie y del tipo de madera. Usar una lijadora de bordes para las esquinas, una lijadora de mano mecánica, formón y rasquetas para los cantos. Las grietas de 2 mm de anchura o menos deben ser rellenadas con Lianfloor®* y reanudar el lijado con papel de lijado de 80 o 100 en función del último papel de lijado que se haya empleado. Acabar con un grano de lijado del número 120 o 150 según el tipo de madera y el grosor de la capa a eliminar. Si fuera necesario, tratar la madera con TMU 97s* para protegerla contra el ataque fungicida y la mancha azul antes de aplicar PRIMAFLOOR®. Granos de lijado (Cambiarsolamente un grano de lijado a la vez):</div> <table><tr><th colspan="3">Grano grueso</th><th colspan="3">Grano medio</th><th colspan="4">Grano fino</th></tr><tr><td>24</td><td>30</td><td>36</td><td>40</td><td>50</td><td>60</td><td>80</td><td>100</td><td>120</td><td>150</td></tr></table> <div>Superficies de madera nueva:</div> <div>Desengrasar la superficie con alcohol desnaturalizado, acetona o un producto similar basado en un solvente. Preparar y lijado la superficie como se indica en el apartado anterior de "indicaciones generales".</div> <div>Superficies previamente tratadas (con aceite o pulidas):</div> <div>Las superficies previamente engrasadas o pulidas deben ser decapadas con DSP 800*. Después desengrasar la superficie con alcohol desnaturalizado, acetona, aguarrás o un producto similar basado en un solvente. Preparar y lijado la superficie como se indica en el apartado anterior de "indicaciones generales".</div> <div>Superficies previamente cubiertas (barniz, pintura, tinte):</div> <div>Eliminar la pintura existente lijando o decapando con DSP 800*. Después desengrasar la superficie con alcohol desnaturalizado, acetona, aguarrás o un producto similar basado en un solvente. Prepara y lijado la superficie como se indica en el apartado anterior de "indicaciones generales".</div>	Grano grueso			Grano medio			Grano fino				24	30	36	40	50	60	80	100	120	150
Grano grueso			Grano medio			Grano fino															
24	30	36	40	50	60	80	100	120	150												
<div>Aplicación</div>	<div><ul style="list-style-type: none"><li>• Orientado hacia la luz y empezando de manera opuesta a la puerta para trabajar en esta dirección: aplicar una capa generosa de PRIMAFLOOR® proporcionando un nivel uniforme de saturación de la madera para evitar la variación del color. Mantener siempre un borde mojado para evitar solapamientos.</li><li>• Empezar con una brocha en los bordes, luego seguir con el resto de la superficie trabajando por zonas de 2 m².</li><li>• Dejar secar durante 2 horas en función de las condiciones ambientales.</li><li>• Para maderas exóticas o maderas ricas en taninos, se puede aplicar una segunda capa de PRIMAFLOOR®. Esto proporciona un sellador más fuerte contra la aparición de taninos.</li><li>• Para acentuar el color, se puede aplicar una segunda capa después de 2-8 horas después de aplicar la primera.</li></ul></div>																				
<div>Limpieza del material</div>	<div>Con agua en cuanto termine la utilización.</div>																				
<div>Secado y recubrimiento (a 20°C y 50% de higrometría relativa)</div>	<div><ul style="list-style-type: none"><li>• Seco: 2 horas.</li><li>• Repintado con PRIMAFLOOR®: 1-8 horas.</li><li>• Repintado con un acabado: 2-12 horas.</li></ul>COV: valor limitado para este producto (cat. A/i): 140 g/l (2010). Este producto contiene máx 51 g/l COV.</div>																				
<div>Información general</div>	<div>Se han tomado todas las precauciones necesarias para asegurar que la información proporcionada en esta ficha técnica es precisa. OWATROL International no puede garantizar resultados ya que no podemos controlar las condiciones bajo las que se aplican nuestros productos. Para más información, por favor contacte nuestro departamento técnico por email a: info@owatrol.com o el agente local OWATROL de su país. La información proporcionada anteriormente es correcta a la fecha de expedición. Todos los demás productos de OWATROL mencionados en este documento deben ser utilizados teniendo en cuenta las instrucciones de su etiqueta y su ficha técnica.</div>																				
<div>Seguridad</div>	<div>Mantener fuera del alcance de los niños. Referirse a la ficha de datos de seguridad (FDS) disponible en nuestra web: <b>www.owatrol.com</b> y a los textos que figuran en el embalaje, conformes a la legislación vigente.</div>																				
<div>Versión</div>	<div>11/2018</div>																				

\* Mismo fabricante