

OWATROL COMPO-CARE



Rigenerante del colore per legni compositi


Compo-Care è un ottimo rigenerante di colore, facilissimo da applicare e con una lunga durata.

COMPO-CARE è un rigenerante a base acquosa per legni compositi. Protegge e ravviva il colore di tutti i tipi di legno composito. E' formulato in due colori: marrone e grigio. Oltre a rigenerare il colore del vostro legno composito sbiadito dal sole e intemperie, lo impermeabilizza, facendolo durare di più nel tempo.


PROPRIETA' ED UTILIZZI

- Pronto all'uso, all'acqua
- Barriera antimacchia (oli, grassi, ...)
- Agisce rapidamente
- Impermeabilizza il supporto
- Facile da applicare
- Essiccazione rapida
- Uso esterno
- Ideale per qualsiasi tipo di legno composito
- Ideale per superfici orizzontali e verticali
- Ottimo per i listoni scanalati
- Ideale da utilizzare dopo Compo Clean.
- Applicazione a rullo, pennello, idropulitrice o spruzzatore da giardino


COLORI DISPONIBILI



Marrone



Grigio



Caratteristiche tecniche


- Tipo di solvente: acqua.
- Densità (a +20°C): 1,01 ± 0,05.
- Viscosità: liquido fluido.
- Infiammabilità Non infiammabile.
- **Confezioni disponibili: 1L, 2,5L.**
- Colori: Marrone e grigio
- Vita di scaffale: 1 anno in imballo originale mai aperto
- Tempo di essiccazione a 20°C e 50 % di umidità:
Secco al tatto: 1 ora. Essiccazione: 12-24 ore.
- COV: 3 % ± 0,5.

Attrezzi per l'applicazione

- Pennello
- Rullo

Consigli per una buona applicazione

- Non applicare in pieno sole durante le ore più calde.
- Assicurarsi che non piova per 24 ore dopo l'applicazione
- Proteggere le aree che non devono essere trattate
- Per il legno composito nuovo: lasciare alle intemperie per 6 mesi o pulire con Prepdeck diluito con acqua per eliminare trattamenti precedenti.



Preparazione della superficie

- La superficie deve essere pulita, asciutta e priva di polvere, umidità e macchie di unto.
- Pulire se necessario con Compo-Clean o un detersivo appropriato.

Applicazione

- Non diluire. Mescolare il prodotto prima dell'uso.
- Applicare uno strato uniforme di Compo-Care lungo le linee.
- Nel caso di applicazione a spruzzo si consiglia sempre una levigatura per migliorare la penetrazione e per una finitura con aspetto uniforme. Attendere sempre 2/3 giorni di bel tempo prima di applicare una finitura.

Resa

- ± 15 m²/l.

Pulizia degli attrezzi

- Acqua.

Mantenimento

- Se il supporto si schiarisce con il tempo, applicare uno strato di Compo-Care sopra tutta la superficie secondo il metodo descritto precedentemente, senza carteggiare o decapare.

Conservazione

- Tenere al riparo dal gelo e dalle temperature elevate

Informazioni generali

- La massima cura è stata prestata affinché le informazioni contenute in questa scheda siano accurate. OWATROL International non può garantire alcun risultato in quanto non ha alcun controllo sulle condizioni nelle quali il prodotto viene impiegato. Per maggiori consigli e informazioni potete contattare il nostro reparto tecnico a questo indirizzo info@owatrol.com o il distributore OWATROL nel Vostro Paese. Le informazioni contenute in questa scheda sono corrette al momento della stesura. Tutti i prodotti OWATROL menzionati in questo documento devono essere impiegati seguendo le istruzioni presenti sulle rispettive confezioni e schede tecniche.

Sicurezza

- Fare riferimento alla scheda di sicurezza disponibile su www.owatrol.com e alle indicazioni sulla latta. Tenere fuori dalla portata dei bambini.